



**ФОНД
ПРЕЗИДЕНТСКИХ
ГРАНТОВ**



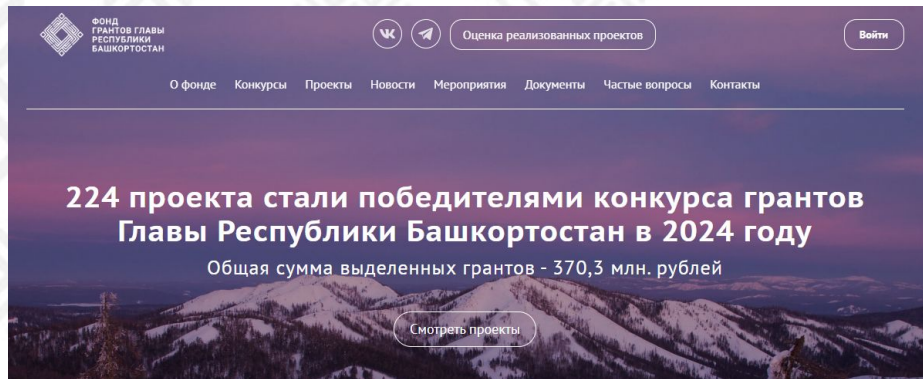
**ФОНД
ГРАНТОВ ГЛАВЫ
РЕСПУБЛИКИ
БАШКОРТОСТАН**

Инструкция

**по оценке результатов реализации
проектов победителей конкурса на предоставление грантов
Главы Республики Башкортостан
некоммерческим неправительственным организациям**

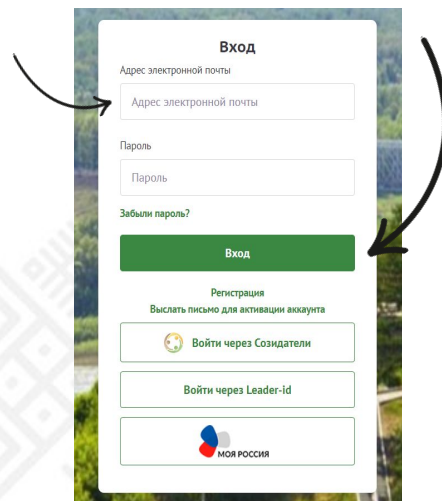
ШАГ 1. АВТОРИЗАЦИЯ

1. Зайдите на сайт Фонда грантов Главы Республики Башкортостан (грантыглавы102.рф) и нажмите кнопку «Войти».



2. Введите адрес **электронной почты** и **пароль** личного кабинета.

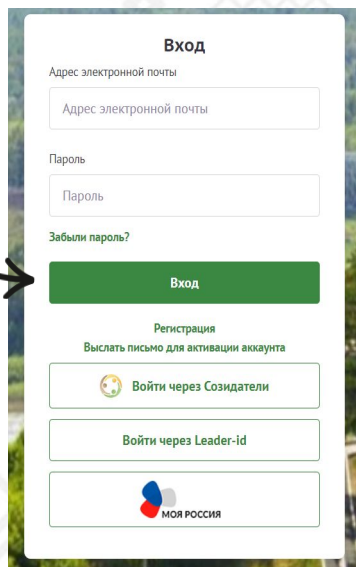
Если у вас нет профиля на сайте Фонда, то пройдите регистрацию (Шаг 1.1.).



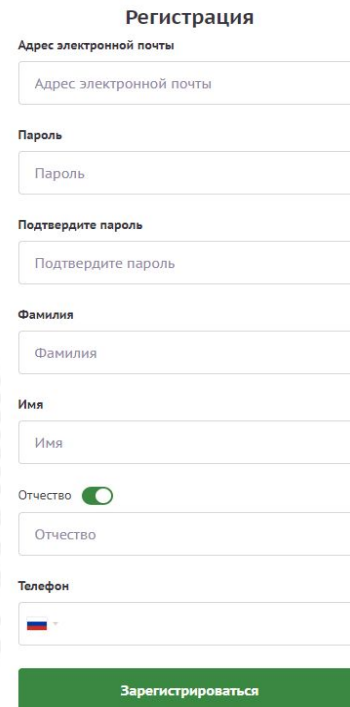
ШАГ 1.1. РЕГИСТРАЦИЯ

1. В открывшемся окне нажмите кнопку «**Регистрация**» и **заполните** открывшуюся **форму**.

2. На указанную Вами электронную почту придет письмо со ссылкой для **активации** профиля.
Если Вы не получили письмо, проверьте папку «Спам». Пройдите по ссылке. **Авторизуйтесь**.



The screenshot shows a login page titled "Вход". It contains the following elements: a label "Адрес электронной почты" above a text input field; a label "Пароль" above a password input field; a link "Забыли пароль?"; a green "Вход" button; a "Регистрация" section with the subtext "Выслать письмо для активации аккаунта" and three buttons: "Войти через Созидатели" (with a person icon), "Войти через Leader-id", and "Войти через МОЯ РОССИЯ" (with the Russian flag icon).



The screenshot shows a registration page titled "Регистрация". It contains the following elements: a label "Адрес электронной почты" above a text input field; a label "Пароль" above a password input field; a label "Подтвердите пароль" above a second password input field; a label "Фамилия" above a text input field; a label "Имя" above a text input field; a "Отчество" section with a toggle switch and a text input field; a "Телефон" section with a dropdown menu showing the Russian flag and a text input field; and a green "Зарегистрироваться" button at the bottom.

*с 1 января 2025 года в соответствии с Федеральными законами № 406-ФЗ и № 588-ФЗ для регистрации в информационной системе запрещено использовать адрес электронной почты с иностранным почтовым сервисом

ШАГ 2. ВЫБОР ПРОЕКТА



1. На главной странице сайта грантыглавы102.рф нажмите кнопку «Оценка реализованных проектов».

2. Пройдите в раздел «Проекты», выберите вкладку «Подлежат оценке», нажмите на карточку проекта, с которым вы хотите ознакомиться.

3. Также Вам доступен поиск проектов по фильтрам:

- название, номер проекта, ОГРН, ИНН
- муниципалитет
- конкурс
- направление

ШАГ 3. ОЗНАКОМЛЕНИЕ С ВЫБРАННЫМ ПРОЕКТОМ



В навигационном блоке проекта, Вам будут доступны для ознакомления разделы:

«**О проекте**» – содержит основную информацию о проекте, его бюджете, целях и задачах, обоснование социальной значимости и т. д.;

«**Основные итоги**» – включает информацию о реализации проекта, его количественных и качественных показателях;

«**Этапы реализации**» – отражает промежуточные результаты, достигнутые при реализации проекта, которые могут сопровождаться информацией о проведенных мероприятиях;

«**Фотоальбом**» – содержит опубликованные фотоматериалы в ходе реализации проекта. Если в проекте не отображены фотографии, это еще не значит, что их нет. Возможно, грантополучатель не опубликовал их в целях защиты информации о третьих лицах в соответствии с требованиями законодательства Российской Федерации;

«**Обсуждение**» – дает возможность оставить комментарий и присоединиться к публичному обсуждению проекта. Напишите, в качестве кого вы участвовали в проекте. Расскажите, чем вам помогла инициатива, что изменила в вашей жизни или в жизни территории. После модерации ваш комментарий появится на сайте и его увидят все пользователи платформы.



О проекте

Основные итоги




Этапы реализации

Обсуждение

Обратите внимание!

Источником информации разделов проекта являются сведения из заявки и предоставленных в Фонд отчетов грантополучателя. В тексте сохранены стиль, орфография и пунктуация автора.

ШАГ 4. ОЗНАКОМЛЕНИЕ С КРИТЕРИЯМИ ОЦЕНКИ

 Успешно	 Удовлетворительно	 Неудовлетворительно
<p>Грантополучатель добросовестно осуществил проект, не допустив отклонений от первоначального замысла, которые привели бы к снижению положительного социального эффекта от проекта;</p> <p>В ходе реализации проекта решалась актуальная и социально значимая проблема, а результаты проекта оказались полезными для целевой группы;</p> <p>Информация о проекте была доступна целевой группе, основные мероприятия проекта освещались в средствах массовой информации и (или) в сети «Интернет».</p>	<p>Проект в целом выполнен, значительная часть его результатов достигнута, при этом к качеству проведения отдельных мероприятий и (или) уровню информационной открытости проекта имеются замечания.</p>	<p>По итогам выполнения проекта не был получен положительный социальный эффект, запланированные результаты не были достигнуты либо имеются другие замечания к реализации проекта</p>

ШАГ 5. ОЦЕНКА ПРОЕКТА

Просматривать и оценивать проекты можно без ограничений по количеству.

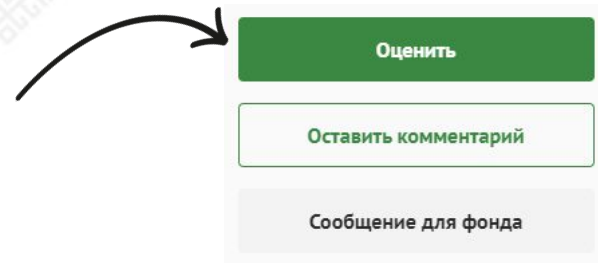
1. После ознакомления с отчетом проекта вы можете поставить оценку, нажав кнопку «Оценить».

2. Вы можете поставить следующие оценки:

«успешно», «удовлетворительно» и «неудовлетворительно» (подробнее о критериях оценки см. Шаг 4.).

3. Свою оценку вы можете сопроводить комментарием в соответствующем выделенном окне. При этом оценки «удовлетворительно» и «неудовлетворительно» необходимо будет обосновать.

Внимание: после того как вы подтвердите свою оценку, изменить ее уже будет невозможно.



Оценить

Оставить комментарий

Сообщение для фонда

Как вы оцениваете результаты проекта?

- Успешно
- Удовлетворительно
- Неудовлетворительно
- Не знаю проект

Комментарий

Введите текст...



Отменить

Подтвердить